

改善対応

- ・ 会計飛ばし機能の新規追加（ドキュメント：新会計メニューヘルプ設定追加）前提として GoogleChrome のポップアップブロックを『許可』に変更してください。

<https://support.google.com/chrome/answer/95472?co=GENIE.Platform%3DDesktop&hl=ja>

会計ページの会計飛ばしボタンをクリックします。

The screenshot shows the GENIE accounting system interface. At the top, there is a navigation bar with various menu items. Below it, there is a header section with the company name '陣屋' and a search bar. The main content area is divided into several sections. On the left, there is a sidebar with navigation options. The central part of the screen displays a list of items with columns for 'Action', 'Date', 'Description', 'Unit', 'Quantity', 'Total Price', and 'Accounting Skip'. A red circle highlights the 'Accounting Skip' button in the navigation bar. The right side of the screen shows a summary of the total amount and a list of items.

どの明細を飛ばすかを指定するページが開きますのでチェックボックスで明細を指定します。開いた際はすべての明細にチェックが入っています。

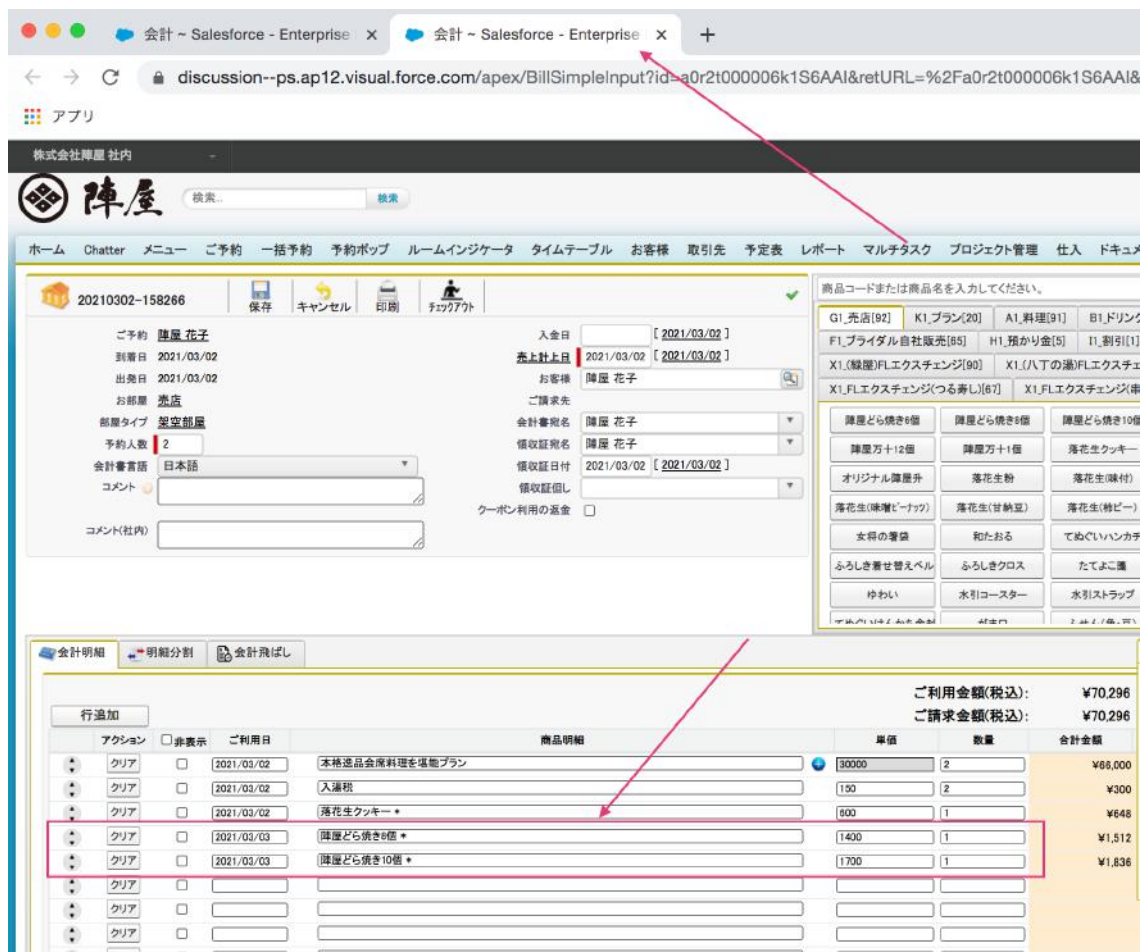
The screenshot shows the GENIE accounting system interface. At the top, there is a navigation bar with various menu items. Below it, there is a header section with the company name '陣屋' and a search bar. The main content area is divided into several sections. On the left, there is a sidebar with navigation options. The central part of the screen displays a list of items with columns for 'Date', 'Description', 'Unit', 'Quantity', 'Total Price', 'Accounting Skip', 'Consumption', 'Service Fee', and 'Special Fee'. A red circle highlights the 'Accounting Skip' button in the navigation bar. The right side of the screen shows a summary of the total amount and a list of items.

明細の飛ばし先を選択し実行をクリックします。

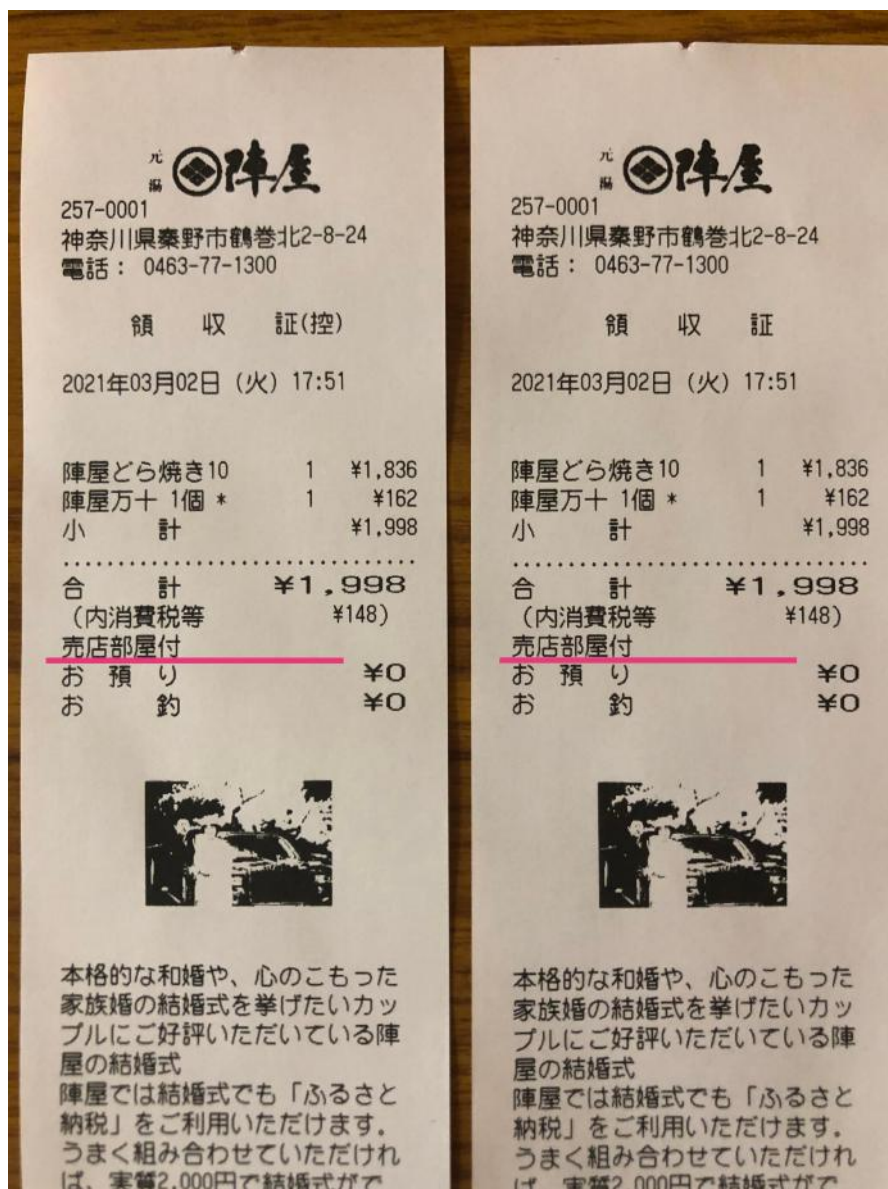
飛ばし先は前日、本日の予約が表示されます。表示させる条件もカスタマイズ可能です。



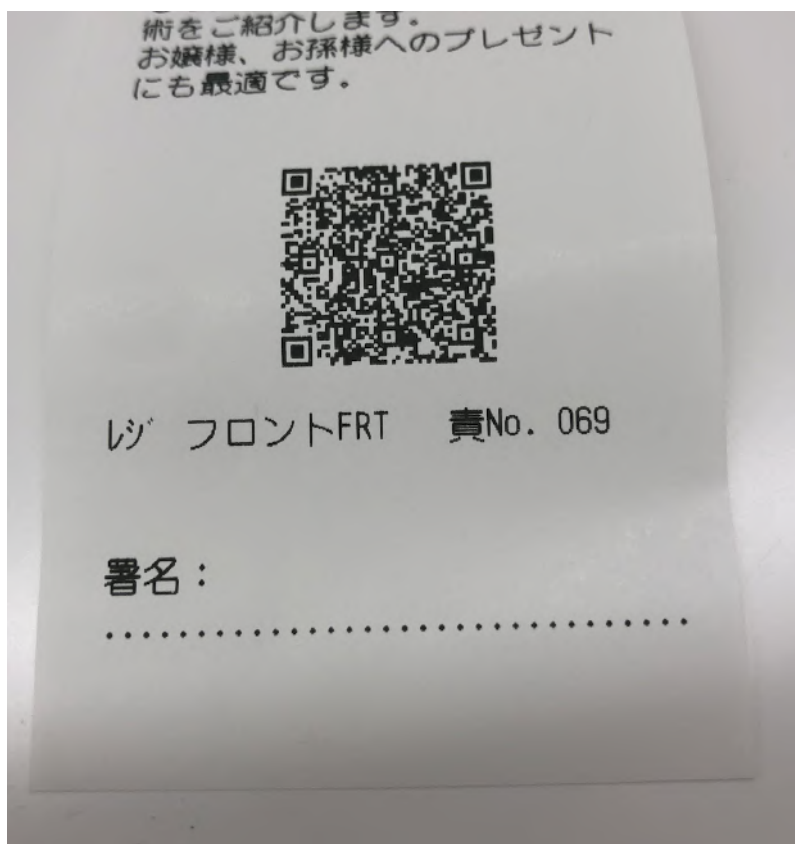
新しいタブで飛ばされた先の会計が開きますので明細が届いていることを確認してください。



オーダーエントリー機能でレシートプリンタと接続されているデバイスで会計飛ばし機能を使用した際にはどの部屋に飛ばしたかが表示されたレシートが印刷されます。



- ・ レシート下部に署名欄が追加できるようになりました
(オーダーエントリー連携アプリにカスタマイズが必要)



- ・ TL2way 予約取り込み機能でリアル AGT からの予約の識別条件を切り替え
できるように改善しました (共通定義:リアル AGT の予約識別フラグ追加)

不具合改修

- ・ プロジェクト管理で日付を変更した際、カレンダーエリアと終了日が変わらない不具合改修
- ・ 部屋からオーダー機能でサイトにアクセスした際に真っ白になり表示されない不具合改修