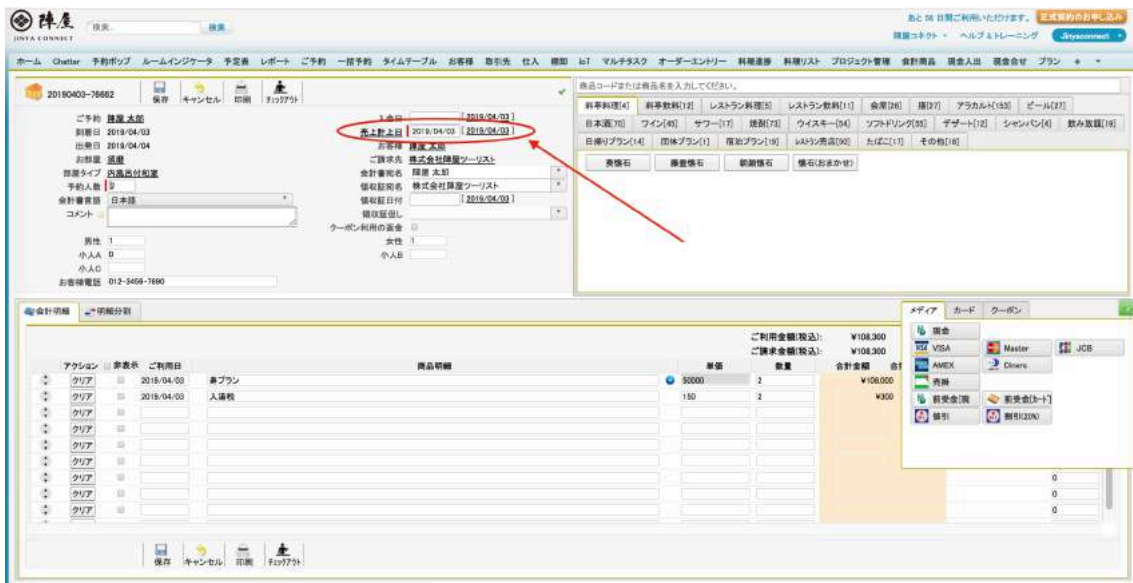


- ・ 請求書一括作成機能で最大 12 ヶ月の予約をまとめて作成し請求書出力できるようになりました。

まず、ベースとなる予約を作成しチェックインを行い、会計データを作成します。例では4/3に作成します。売上計上日は4/3です。



タブの+から下部のバッチ（目覚まし時計のアイコン）を選択します。

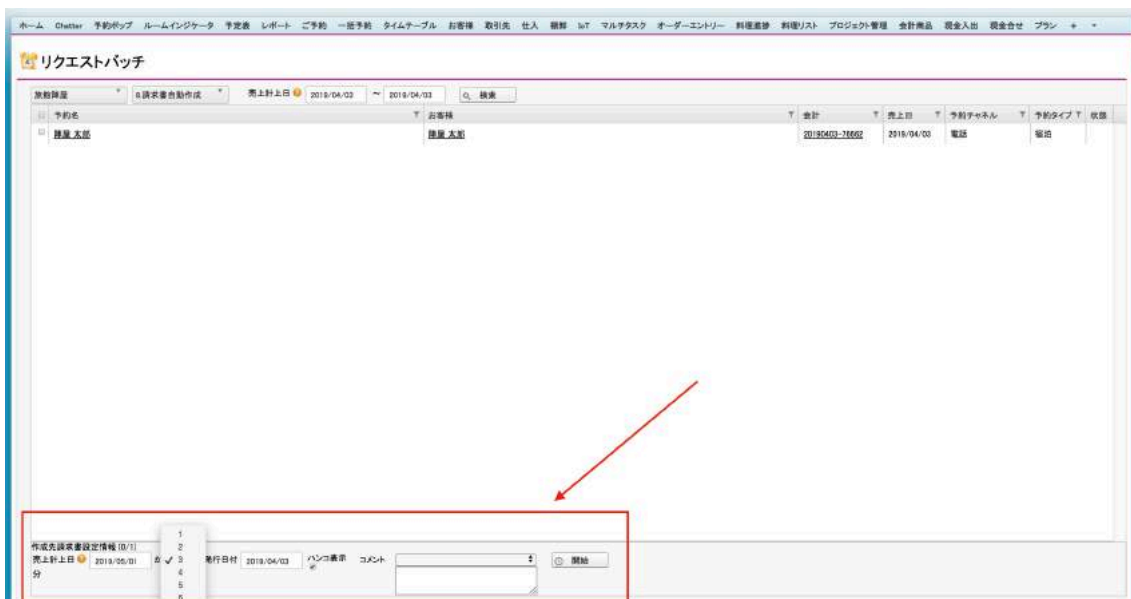




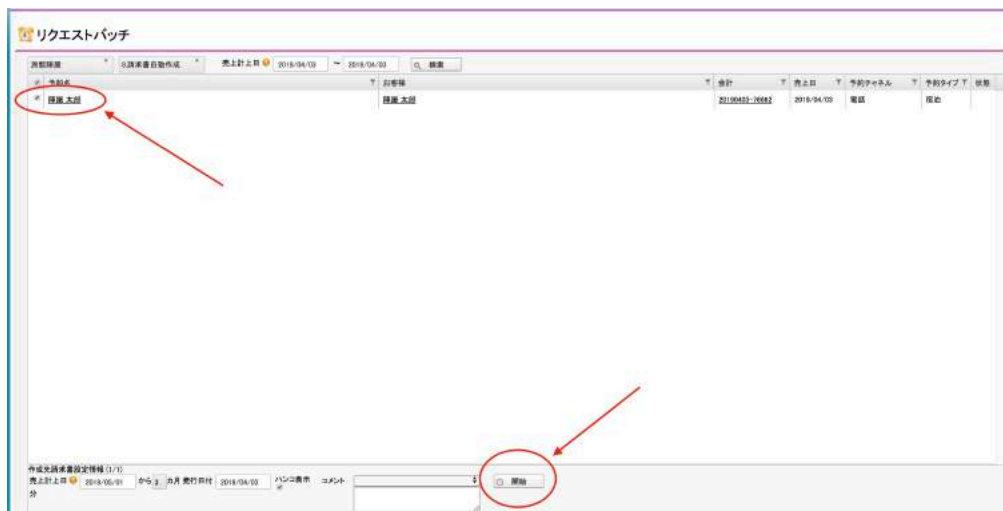
『8. 請求書自動作成』を選択し売上計上日を変更、検索でまとめて作成したい予約を呼び出します。



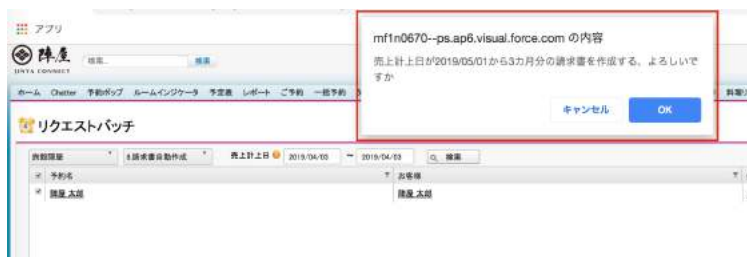
下部の作成先請求書設定情報の売上計上日にまとめて作成したい開始日を入力します。例では 5/1 から3ヶ月を選択しています。呼び出した予約と作成開始の売上計上日が同じの際はすでに存在する会計をVOIDしないと作成できませんのでチェックボックスが表示されません。



作成する予約にチェックをいれて開始をクリックします。



確認のウィンドウが開きますので、よければOKをクリックします。



バッチ結果送信先に設定されたメールに完了を案内するメールが届きます。作成する数によってメールが届くまで数分かかります。(1件12ヶ月で3分程度)メール内の請求書 PDF のリンクをクリックすると PDF をダウンロードできるページに移動します。今回は3ヶ月なので3つのリンクが貼られています。

[請求書自動作成] バッチ処理結果の通知[株式会社 陣屋コネクト]



- ・ 請求書一括作成機能で、請求書の宛名が前回の宛名をコピーするようになりました。

ベースとなる予約の請求書の宛名がまとめて作成した請求書にも反映されます。ベースは 4/3 で、宛名を取引先名にした場合、コピーされた 4/4 の請求書の宛名も取引先名になります。

The image shows two parts: a software interface for creating an invoice and the printed invoice itself.

Software Interface (Left): A window titled '印刷' (Print) with a '請求書' (Invoice) tab. It contains fields for '請求宛名' (Invoice Recipient) and '領収証宛名' (Receipt Recipient), both set to '株式会社陣屋ツーリスト'. Other fields include '発行日付' (Issue Date) as 2019/04/03, '言語' (Language) as 日本語, and '口座情報' (Account Information) set to '個人口座情報'. Buttons for 'キャンセル' (Cancel) and '請求書作成' (Create Invoice) are at the bottom.

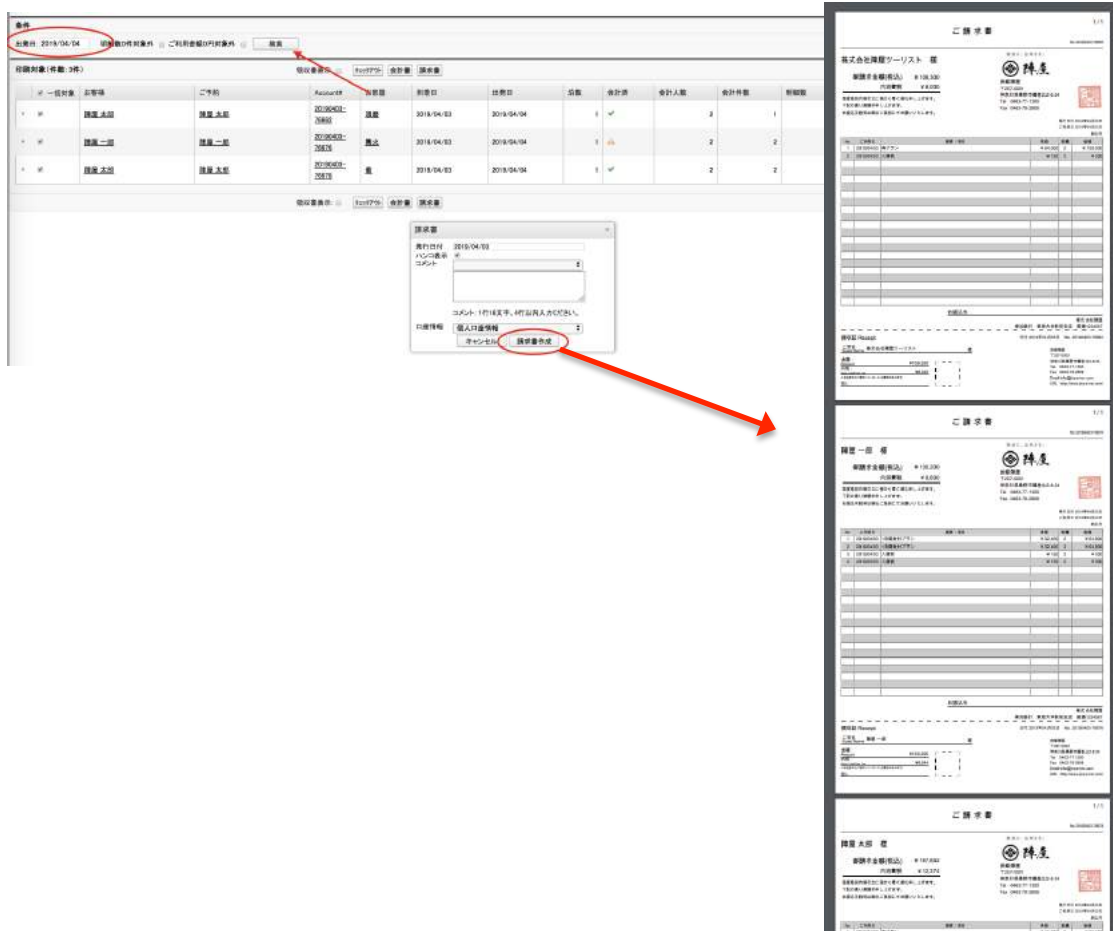
Printed Invoice (Right): A document titled 'ご請求書' (Invoice) for '株式会社陣屋ツーリスト 様'. It shows a total amount of ¥108,300 (including tax) and a receipt amount of ¥8,000. A table lists items: '券プラン' (¥54,000 x 2) and '入浴税' (¥190 x 2). The document includes contact information for '陣屋' (Araya) and a '領収証 Receipt' section at the bottom.

- ・ ルームインジケータのビル一括印刷機能に請求書が追加され、その日の請求書をまとめて出せるようになりました。

ルームインジケータのビル一括印刷ボタンをクリックします

The image shows the 'Room Indicator' software interface. At the top, there are navigation buttons: '前日' (Previous Day), '今日' (Today), '翌日' (Next Day), and '指定日' (Specify Date) set to 2018/04/03. On the right side, there is a toolbar with buttons for 'レジャー予約' (Vacation Booking), 'レジャー印刷' (Vacation Printing), and 'ビル一括印刷' (Bulk Print Buildings), which is circled in red with an arrow pointing to it. The main area displays a grid of room status indicators for various rooms and dates.

条件に出発日を入力し検索、請求書ボタンをクリックします。コメントなど加えて請求書作成で一つのPDFにまとめて出力されます。



- ・ オーダーエントリー機能で複数商品を入力途中で商品単位で取消しできるようになりました。

複数商品選択した際、取消したい商品画像の上にマウスを持ってくると『×』が表示されますのでクリックしますと取消しできます。

旅館陣屋 従業員：陣屋コネクト

元 陣屋

部屋 会計 レイアウト 印刷 注文商品 4件 履歴 日本語

お部屋：梅
お客様：陣屋 一部 到着日：2019/04/02 15:30

ドリンク 会席 料理

			
1x¥750	2x¥750	1x¥750	1x¥5,000

注文商品
¥8,000
注文取消 注文

旅館陣屋 従業員：陣屋コネクト

部屋 会計 レイアウト 印刷 注文商品 4件 履歴 日本語

元陣屋
 お部屋：梅
 お客様：陣屋 一郎 到着日：2019/04/02 15:30

ドリンク 会席 料理

1x¥750 2x¥750 1x¥750 1x¥5,000

注文商品
 ¥8,000
 注文取消 注文

クリックで取消

旅館陣屋 従業員：陣屋コネクト

部屋 会計 レイアウト 印刷 注文商品 3件 履歴 日本語

元陣屋
 お部屋：梅
 お客様：陣屋 一郎 到着日：2019/04/02 15:30

ドリンク 会席 料理

1x¥750 2x¥750 1x¥5,000

注文商品
 ¥7,250
 注文取消 注文

- ・ オーダーエントリー機能で出力したレシートに1日ごとの通し番号が出力できるようになりました。
- ・ オーダーエントリー機能の履歴機能にレシートの出力履歴と、レシート再出力機能が追加されました。
- ・ EXPO UI 機能、無店舗施設にメール通知ができるように改善されました
- ・ EXPO UI 機能、商品詳細画面で業者の出品は施設情報を参照できるように改善対応
- ・ EXPO UI 機能、施設は販売実績情報を販売実績欄に表示する、しないを切替できるようになりました。
- ・ 手間いらず 2way 連携で、ポイント内訳（楽天ポイント、サービスクーポンなど）支払商品ごとに取り込めるようになりました。
- ・ らく通 2way 連携で空白の部屋タイプコードの際の連携対象外を改善しました。

不具合改修

- ・ 予約ポップ、新規予約ウィンドウ、連動項目を設定されていた場合、項目の表記がされない不具合の改修